

**GEBERIT**

# Geberit zuhany szerelőelem falba rejtett lefolyóval

Jól bevált technológia most a zuhanyzókhöz is



**KNOW:**

Nem minden, ami egyébként működik, tökéletes.




**HOW:**

Új és innovatív falba rejtett  
zuhanylefolyó a Geberittől.

**KNOW  
HOW  
INSTALLED**



A Geberit zuhany szerelőelem a padlóvíztelenítést is a falba rejtve oldja meg.  
Az új zuhany modul egy újabb eleme a Geberit Duofix termékcsaládnak.



A Geberit zuhany szerelőelem a padlóvíztelenítést is a falba rejtve oldja meg. Az új zuhany szerelőelemek részei a már bizonyított Geberit rendszereknek. Így mindazok az előnyök, amelyeket a Geberit szaktudás jelent, most megjelennek a zuhanyzók világában is.

# Előnyök áttekintése




## Falba rejtett elvezetés

A lefolyó falba rejtésének és Geberit Duofix szerelőelembe történő integrálásának köszönhetően a szerelési idő és a munkaerő ráfordítás jelentősen csökken. Szükséges magasság a vízszigetelő rétegtől 90 mm. Búzzár magassága 50 mm, elvezetési kapacitás 51L/perc.



## Szivárgásmentesség

A zuhany szerelőelem kifinomult vízzáró réteggel rendelkezik, amely garantálja a szivárgásmentes zuhanyzóteret hosszú éveken át. Az alkotóelemek illesztései rugalmas anyagból készülnek, amelyek kiküszöbölik a mechanikus feszültségeket.



## Rugalmasság

A különböző elemek és idomok a fal vagy az aljzat számos pontján rögzíthetőek, amely maximális flexibilitást jelent a beszerelés során. Gipszkarton vastagsága 10 és 25 mm között, hidegburkolat vastagsága 6 és 26 mm között.



## Stílus

A lefolyó takaróelemek négy különböző, diszkrét kialakítású felülettel állnak rendelkezésre: szálcsiszolt rozsdamentes acél, fényes króm, alpin fehér és egyénileg kialakítható felülettel.



## Ragyogó tisztaság

A takaróelem mögött rejtőző szűrő egyszerűen kiemelhető, és ennek köszönhetően a hajszálak és egyéb szennyeződések könnyedén eltávolíthatóak.

# Beépítési sorrend



Vízvezeték szerelő



Állítsa be a Duofix elem magasságát



Állítsa a peremet a vízszigetelő réteg magasságához, vegye figyelembe az 1-2%-os lejtést



Kenje be az „O” gyűrűt, csatlakoztassa a lefolyó ívet, végül rögzítse a bilincset



Csatlakoztassa az elemet a ivó-, és szennyvízhálózathoz



Helyezze fel a gipszkarton burkolatot



Burkoló



Ragassza fel a lábazati vízszigetelő lemezt



Fektesse le a hő-, és hangszigetelő réteget



Terítse le az aljzatbetont 1-2% lejtéssel



Burkoló



Távolítsa el a védőfedelelet és mélységében állítsa be a keretet



Készítse el a vízszigetelő réteget



Fektesse le az aljzat burkolatot és állítsa be a keret végleges magasságát



Burkolja be a falat



Távolítsa el a védőfedelelet és szilikonnal töltse fel a sarokékeket



Vízvezeték szerelő



Építse be a takarókeretet





Helyezze be a hajfogó rácsot



Pattintsa a helyére a design takarólapot



## Termékválaszték és jellemzők

Szett	Duofix		
Kép			
Cikkszám	111.733.00.1	111.743.00.1	111.741.00.1
Leírás	Duofix zuhany szerelőelem falba rejtett lefolyóval, falon kívüli vagy falsík alatti zuhanycsaptelephez	Duofix zuhany szerelőelem falba rejtett lefolyóval	Duofix speciális zuhany szerelőelem falba rejtett lefolyóval
Beépítés	Könnyűszerkezetes parapet vagy mennyezetig érő falhoz	Könnyűszerkezetes parapet vagy mennyezetig érő falba	Könnyűszerkezetes parapet vagy mennyezetig érő falba
Tulajdonságok és előnyök	A Duofix zuhany szerelőelem további modul a Duofix rendszeren belül. A rendszer beépítési lépéseinek ismerete elősegíti a gyors szerelést.		



## Uniflex

## Design takaróelemek

154.222.00.1	154.220.00.1	154.224.00.1	154.330.XY.Z
Uniflex zuhany szerelőelem falba rejtett lefolyóval, sarokba történő szereléshez	Uniflex zuhany szerelőelem falba rejtett lefolyóval hagyományos falazatba	Uniflex zuhany szerelőelem falba rejtett lefolyóval, hagyományos falazatba	<ul style="list-style-type: none"> <li>– Szálcsiszolt rozsdamentes acél (FW.1)</li> <li>– Fényes króm (21.1)</li> <li>– Alpin fehér (11.1)</li> <li>– Egyénileg kialakítható (00.1)</li> </ul>
Sarokba szerelés	Hagyományos falazathoz	Hagyományos falazathoz	Mindegyik rendszerhez
<ul style="list-style-type: none"> <li>– Előkészített csaptelep csatlakozási pontok</li> <li>– Gyári gipszkarton borítás</li> <li>– Előszigetelt (vízszigetelés)</li> </ul>	A gipszkarton borítás gyárilag méretre vágva		A szűrő tisztítása érdekében könnyedén eltávolítható



product  
design  
award

2010 

#### **iF termék-design díj**

Az iF termék-design díj 1953 óta a minőség záloga a kimagasló formatervezésű műszaki berendezések területén. A díjazottakról nemzetközi szakmai zsűri dönt, így az iF logo a kiemelkedően magas minőségű és formatervezésű termékeket fémjelzi.

Geberit Irodaház  
Office Garden II.  
1117 Budapest  
Alíz utca 2.

T.: 1 204 4187  
F.: 1 204 4190

[sales.hu@geberit.com](mailto:sales.hu@geberit.com)  
[www.geberit.hu](http://www.geberit.hu)